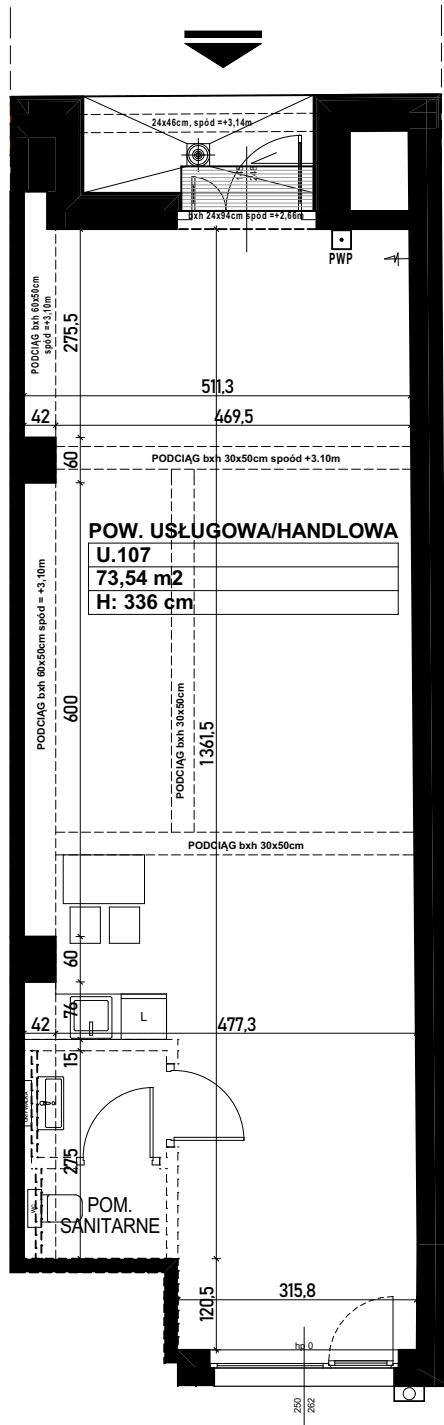
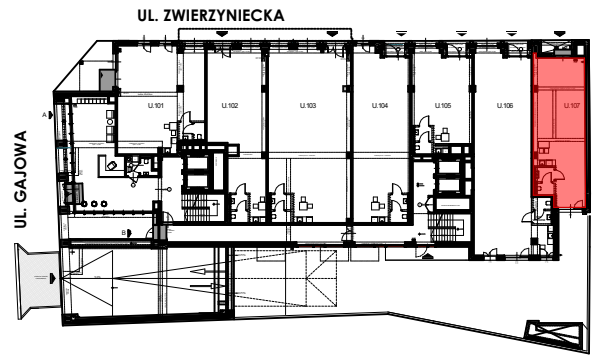


ZWIERYNIECKA 15



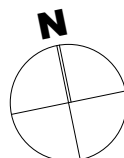
POW. USŁUGOWA/HANDLOWA
U.107
73,54 m²
H: 336 cm

POM. SANITARNE

0m 5m

SKALA

1:100



U.107
POWIERZCHNIA - 73,54m²

PARTER

BUDYNEK MIESZKALNY WIELORODZINNY Z USŁUGAMI PRZY ULICY ZWIERYNIECKIEJ 15.

KATALOG MA CHARAKTER POGLĄDOWY, NA ETAPIE WYKONAWCZYM MOGĄ NASTĄPIĆ KOREKTY POWIERZCHNI ORAZ ZMIANY UKŁADU FUNKCJONALNEGO.

OSTATECZNY GABARYT STOLARKI OKIENNEJ UZALEŻNIONY OD WYBRANEGO SYSTEMU OKIENNEGO.

WYMIARY NA RYSUNKU ODNOŚĄ SIĘ DO ŚCIAN PRZED WYKOŃCZENIEM (NIEOTYNKOWANYCH).

09.08.2022



PRACOWNIA
 ARCHITEKTONICZNA
Stępiński
 EWY I STANISŁAWA
 SIPIŃSKICH